



OBERÖSTERREICHISCHER  
**BLASMUSIKVERBAND**

## **Statistiken**

zu den

**Juniorleistungsabzeichen sowie Leistungsabzeichen**

**2018**

## Übersicht I

Bezirk	Junior-LA	LA Bronze	LA Silber	LA Gold	gesamt
Braunau	32	91	56	12	191
Eferding	7	27	15	5	54
Freistadt	63	68	28	10	169
Gmunden	37	86	34	7	164
Grieskirchen	40	80	38	13	171
Kirchdorf	33	58	19	4	114
Linz Stadt	3	5	3	1	12
Linz Land	25	52	23	8	108
Perg	20	60	45	10	135
Ried	60	97	33	11	201
Rohrbach	43	80	27	11	161
Schärding	56	102	49	13	220
Steyr	82	84	45	5	216
Urfahr	19	60	34	8	121
Vöcklabruck	59	115	79	12	265
Wels	47	67	28	6	148
Nicht OÖ	2	2	3		7
<b>Summe 2018</b>	<b>628</b>	<b>1134</b>	<b>559</b>	<b>136</b>	<b>2457</b>
<b>Summe 2017</b>	502	1176	497	139	2314
<b>Summe 2016</b>	471	1139	441	150	2201
<b>Summe 2015</b>	433	1190	521	132	2276
<b>Summe 2014</b>	450	1288	553	124	2415
<b>Summe 2013</b>	412	1178	532	163	2285
<b>Summe 2012</b>	332	1227	494	129	2182
<b>Summe 2011</b>	236	1246	528	135	2145
<b>Summe 2010</b>	181	1298	490	124	2093
<b>Summe 2009</b>	35	1335	527	116	2013
<b>Summe 2008</b>		1388	527	136	2051
<b>Summe 2007</b>		1329	519	115	1998
<b>Summe 2006</b>		1450	518	106	2074
<b>Summe 2005</b>		1360	437	86	1883
<b>Summe 2004</b>		1260	388	82	1739

Bezirk	Holz	Blech	Schlagwerk	gesamt
Braunau	91	71	29	191
Eferding	31	20	3	54
Freistadt	84	50	35	169
Gmunden	87	63	14	164
Grieskirchen	90	64	17	171
Kirchdorf	58	43	13	114
Linz Stadt	8	3	1	12
Linz Land	60	33	15	108
Perg	63	49	23	135
Ried	91	85	25	201
Rohrbach	94	36	31	161
Schärding	121	79	20	220
Steyr	121	71	24	216
Urfahr	57	42	22	121
Vöcklabruck	128	105	32	265
Wels	71	67	10	148
Nicht OÖ	2	5		7
<b>Summe 2018</b>	<b>1257</b>	<b>886</b>	<b>314</b>	<b>2457</b>
<b>Summe 2017</b>	1232	838	244	2314
<b>Summe 2016</b>	1162	803	236	2201
<b>Summe 2015</b>	1165	851	260	2276
<b>Summe 2014</b>	1256	890	269	2415
<b>Summe 2013</b>	1198	863	224	2285
<b>Summe 2012</b>	1130	817	235	2182
<b>Summe 2011</b>	1123	802	220	2145
<b>Summe 2010</b>	753	1154	186	2093
<b>Summe 2009</b>	1092	722	199	2013
<b>Summe 2008</b>	645	435	102	1182
<b>Summe 2007</b>	1092	722	199	2013
<b>Summe 2006</b>	1188	673	213	2074
<b>Summe 2005</b>	1077	643	163	1883
<b>Summe 2004</b>	907	650	173	1730

## Übersicht II

Bezirk	Oboe	Fagott	Quer-flöte	Klari- nette	Saxo- phon	Flügel- horn	Trom- pete	Tenor- horn	Horn	Posaune	Tuba	Schlag- werk	gesamt (MLA/JMLA)
Braunau	2		40	39	10	11	20	16	6	13	5	29	191
Eferding	1	1	14	9	6	1	7	3	1	7	1	3	54
Freistadt	5		28	35	16		14	11	13	6	6	35	169
Gmunden	4	2	38	33	10	3	19	16	13	8	4	14	164
Grieskirchen	4	1	34	38	13	1	20	14	11	11	7	17	171
Kirchdorf	2		30	16	10		18	10	10	3	2	13	114
Linz Stadt		1	4	1	2			1	1	1		1	12
Linz Land	1	2	18	27	12	2	7	6	14		4	15	108
Perg	3	2	27	22	9	2	14	9	16	4	4	23	135
Ried	4		23	56	8	2	40	11	12	13	7	25	201
Rohrbach	1	1	35	37	20	2	16	8	4	4	2	31	161
Schärding	10	2	48	37	24	4	31	13	12	16	3	20	220
Steyr	6		60	44	11	6	22	11	18	13	1	24	216
Urfahr	4		20	27	6		13	7	5	12	5	22	121
Vöcklabruck	3	2	54	53	16	11	37	26	13	12	6	32	265
Wels	2	2	32	26	9	1	30	11	9	8	8	10	148
Nicht OÖ			1	1			2	2	1				7
<b>Summe 2018</b>	<b>52</b>	<b>16</b>	<b>506</b>	<b>501</b>	<b>182</b>	<b>46</b>	<b>310</b>	<b>175</b>	<b>159</b>	<b>131</b>	<b>65</b>	<b>314</b>	<b>2457</b>
<b>Summe 2017</b>	59	20	437	506	210	47	327	158	124	117	65	244	2314
<b>Summe 2016</b>	55	15	488	440	164	41	290	167	134	103	62	242	2201
<b>Summe 2015</b>	54	19	419	462	211	50	325	165	142	96	73	260	2276
<b>Summe 2014</b>	43	31	453	527	202	57	385	165	134	85	64	269	2415
<b>Summe 2013</b>	52	15	436	512	183	55	339	168	143	90	68	224	2285
<b>Summe 2012</b>	47	17	405	466	195	57	313	149	151	86	61	235	2182
<b>Summe 2011</b>	63	17	374	475	195	41	285	180	143	81	71	220	2145
<b>Summe 2010</b>	50	20	424	465	195	50	271	133	163	82	53	187	2093
<b>Summe 2009</b>	50	17	393	480	152	45	266	139	141	76	55	199	1329
<b>Summe 2008</b>	31	4	222	278	110	26	179	86	73	41	30	102	1182
<b>Summe 2007</b>	50	17	393	480	152	45	266	139	141	76	55	199	2013
<b>Summe 2006</b>	37	11	446	537	157	65	251	131	109	75	42	213	2074
<b>Summe 2005</b>	34	3	378	501	161	61	260	137	94	51	40	163	1883
<b>Summe 2004</b>	28	7	342	417	113	54	244	139	108	73	32	173	1739

### Übersicht III

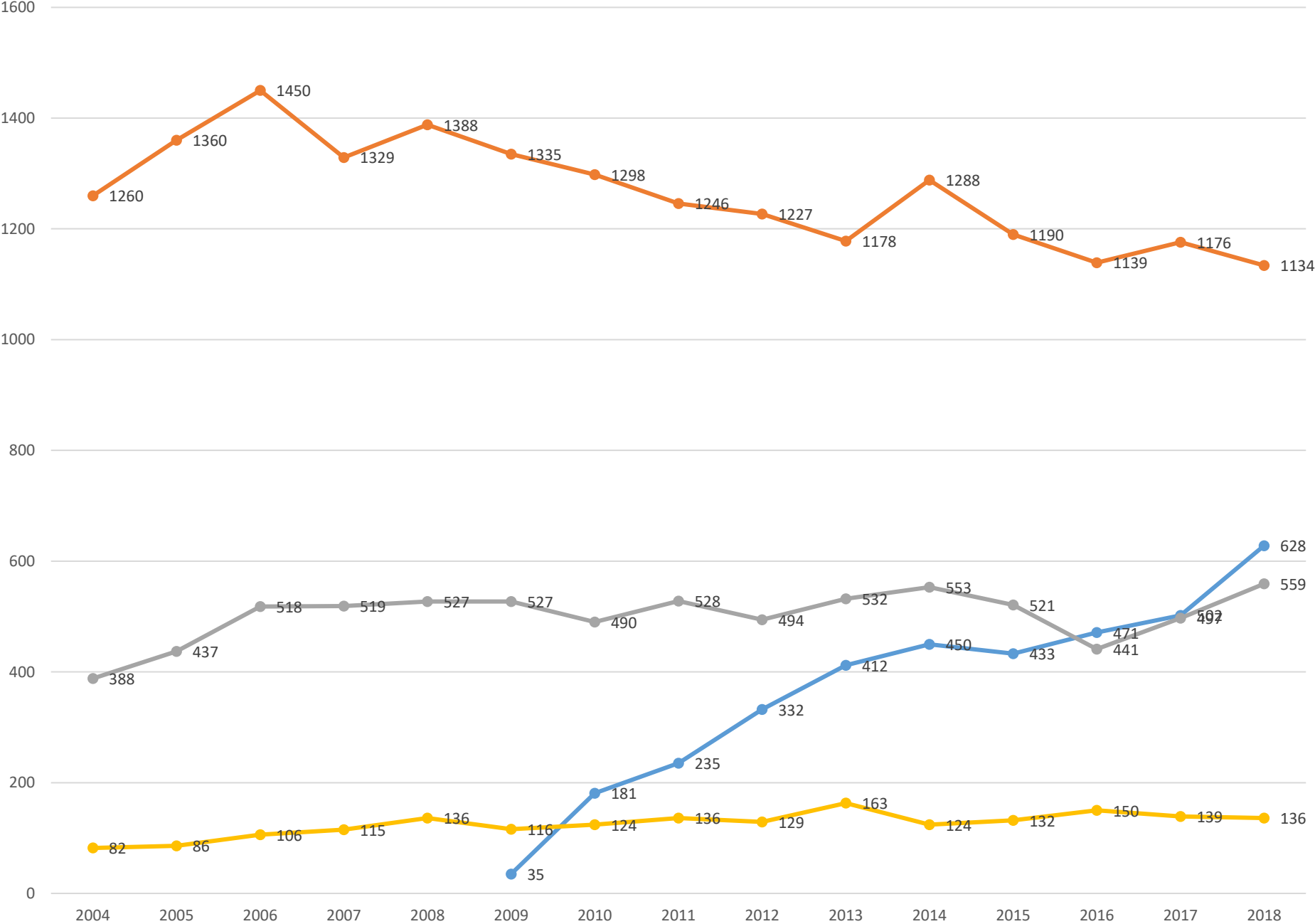
	Junior LA	LA Bronze	LA Silber	LA Gold	gesamt
<b>ausgezeichnet</b>	449	369	194	45	<b>1057</b>
<b>sehr gut</b>	163	510	256	50	<b>979</b>
<b>gut</b>	12	225	83	35	<b>355</b>
<b>Erfolg</b>	4	30	26	6	<b>66</b>
<b>Summe</b>	<b>628</b>	<b>1134</b>	<b>559</b>	<b>136</b>	<b>2457</b>

	Holz	Blech	Schlag-werk	gesamt
<b>Junior LA</b>	334	224	70	<b>628</b>
<b>LA Bronze</b>	567	404	163	<b>1134</b>
<b>LA Silber</b>	294	201	64	<b>559</b>
<b>LA Gold</b>	62	57	17	<b>136</b>
<b>Summe</b>	<b>1257</b>	<b>886</b>	<b>314</b>	<b>2457</b>

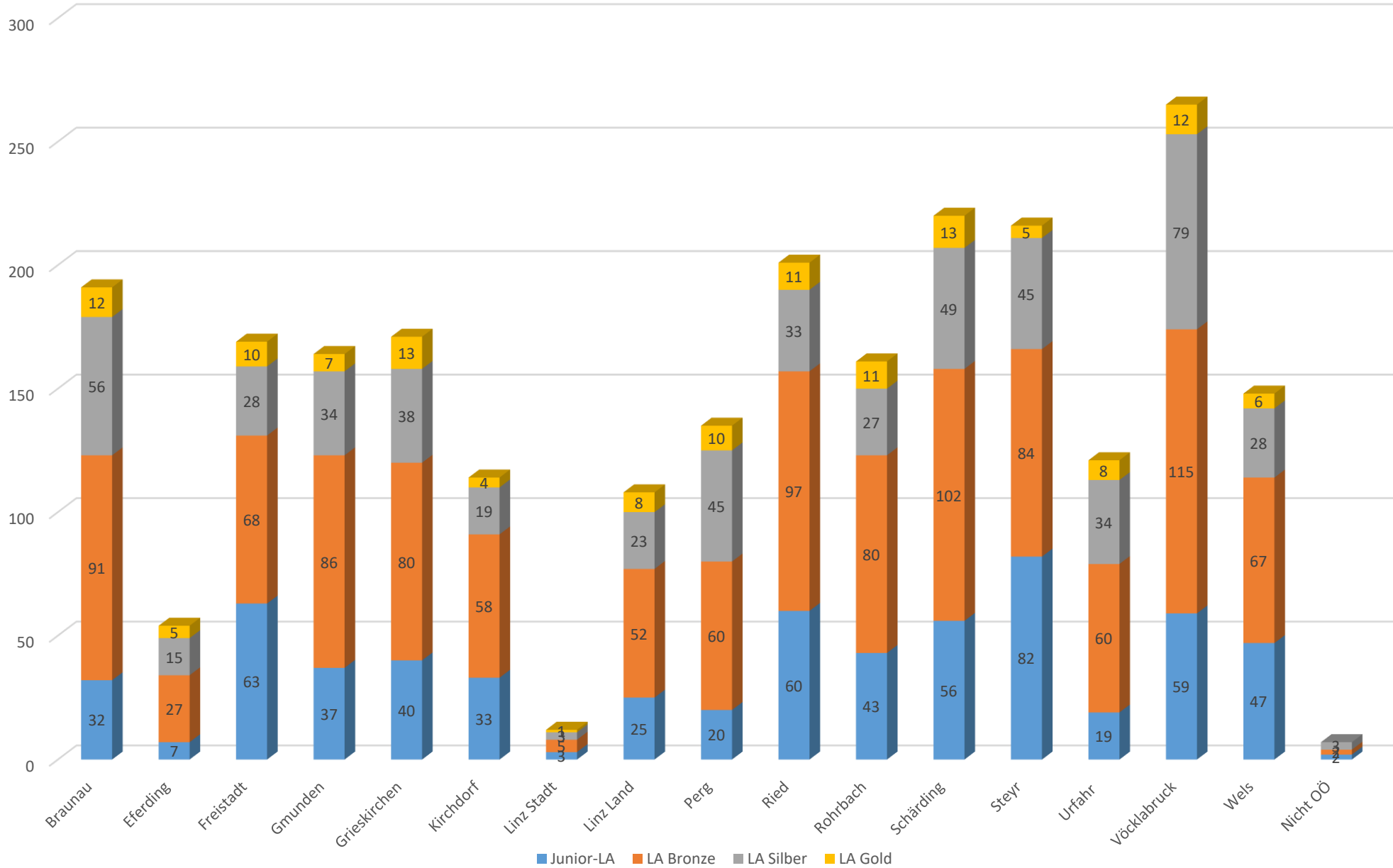
### Privatschüler

Bezirk	LMS	privat	kA	gesamt
<b>Oboe</b>	46		6	52
<b>Fagott</b>	16			16
<b>Querflöte</b>	404	63	39	506
<b>Klarinette</b>	404	56	41	501
<b>Saxophon</b>	153	13	16	182
<b>Flügelhorn</b>	40	3	3	46
<b>Trompete</b>	249	26	35	310
<b>Tenorhorn</b>	146	14	15	175
<b>Horn</b>	132	7	20	159
<b>Posaune</b>	109	9	13	131
<b>Tuba</b>	56	6	3	65
<b>Schlagwerk</b>	252	39	23	314
<b>Summe 2018</b>	<b>2007</b>	<b>236</b>	<b>214</b>	<b>2457</b>

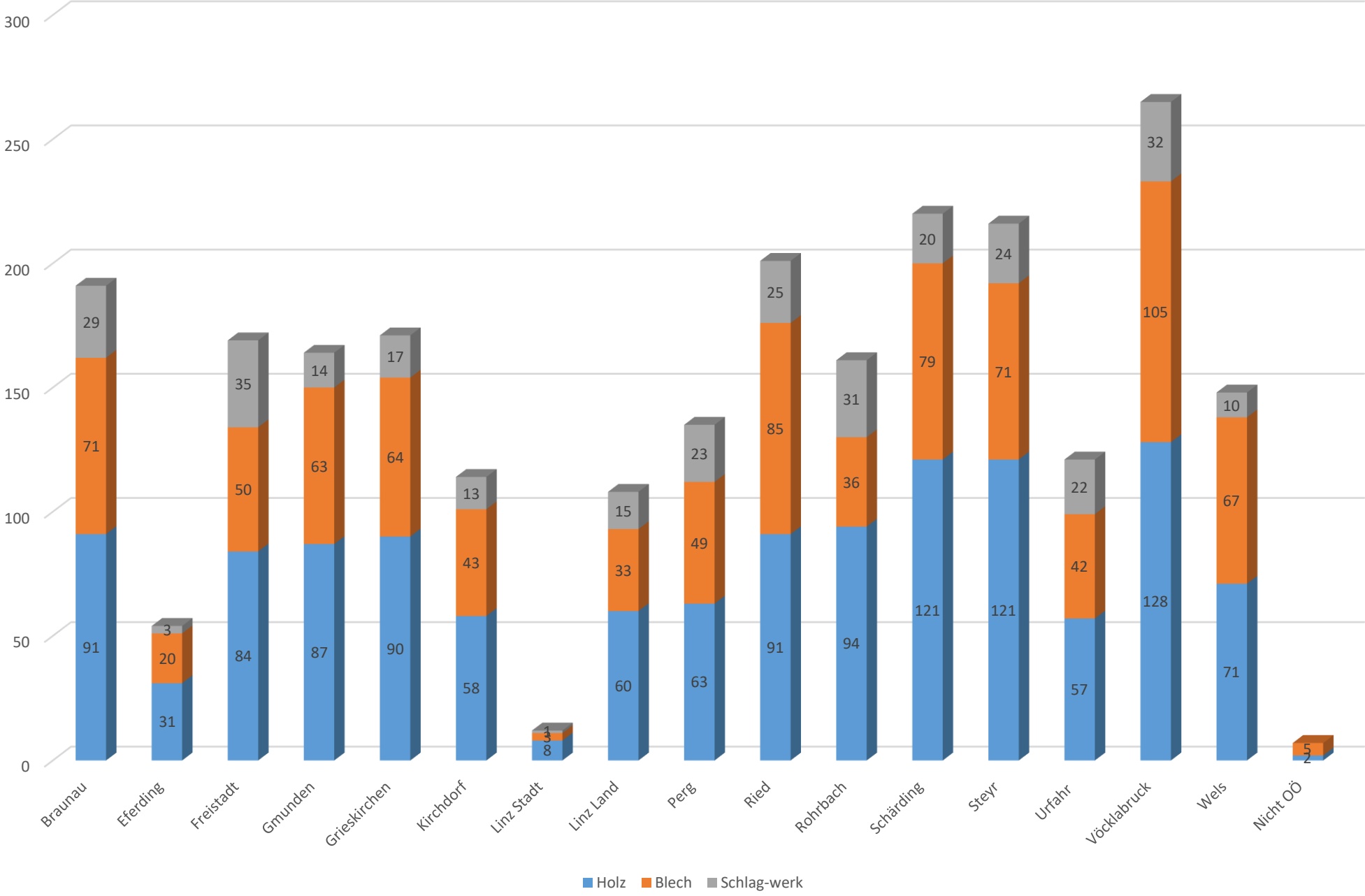
# Leistungsabzeichen 2004 bis 2018



# Leistungsabzeichen nach Bezirken

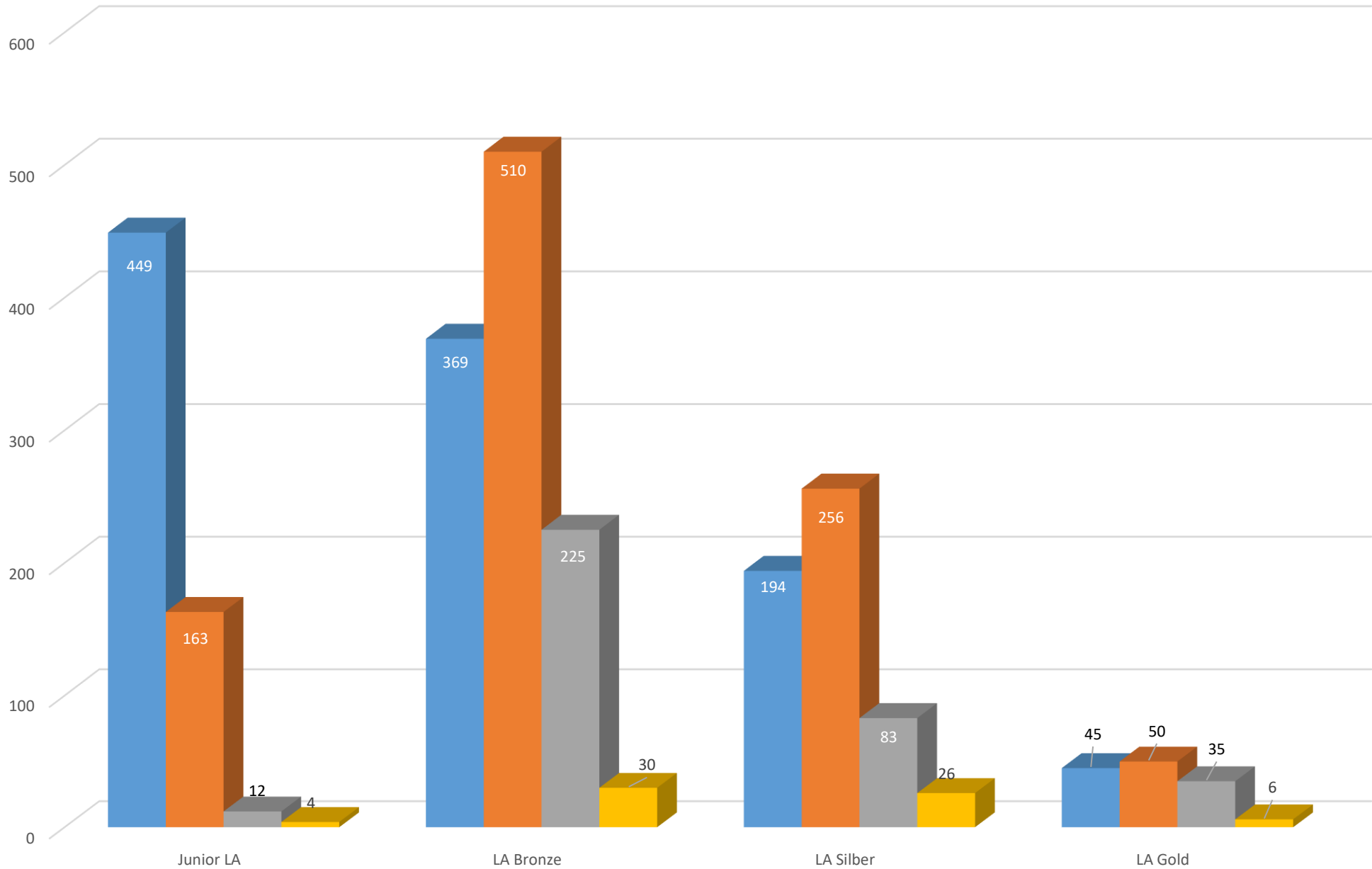


### Aufteilung nach Bezirken und Instrumentengruppen



# Leistungsabzeichen nach Prädikaten

■ ausgezeichnet ■ sehr gut ■ gut ■ Erfolg





# Aufteilung LMS / Privatschüler

■ LMS ■ privat ■ kA

